

Instrukcja rejestracji w systemie e-dziekanat

1) Załóż konto: <http://e-dziekanat.wsiiz.pl/>:



The screenshot shows the registration page of the e-dziekanat system. At the top, there are language options: 'Polski | English | Русский'. The main header includes the school's logo and name. A navigation menu on the left lists 'Strona główna', 'Studenci', 'Prowadzący', and 'Rekrutacja'. The main content area has tabs for 'Logowanie' and 'Rejestracja'. Below the tabs, there is an information message: 'INFORMACJA: Proszę wypełnić formularz z podstawowymi danymi osobowymi. Wszystkie pola są wymagane. Po rejestracji na podany adres e-mail zostanie wysłana wiadomość potwierdzająca rejestrację.' The form fields include: 'Imię:', 'Nazwisko:', 'PESEL:' (with an 'Obcokrajowiec' checkbox), and 'Email:'. Below the fields is a disclaimer: 'Oświadczam, że dane zawarte w formularzu podałem/am zgodnie ze stanem faktycznym oraz wyrażam zgodę na wprowadzenie do bazy i przetwarzanie moich danych osobowych dla potrzeb realizacji procesu rekrutacji zgodnie z Ustawą z dnia 29 sierpnia 1997 r. o Ochronie Danych Osobowych Dz. U. z 2002, Nr 101, poz. 926.' There is a checkbox for 'Akceptuję warunki' and two buttons: 'Zanichaj' (with a red X) and 'Rejestruj' (with a green checkmark).

- a. Po zarejestrowaniu, na wskazany przez Państwa adres mailowy otrzymają Państwo login i hasło do założonego konta.

2) Zaloguj się korzystając z otrzymanych danych

Witamy Panią/Pana xxxxxx xxxxx w systemie rejestracji elektronicznej kandydatów na studia w Wyższej Szkole Inżynierii i Zdrowia w Warszawie.
Aby kontynuować proces rejestracji prosimy zalogować się do systemu za pomocą podanych poniżej danych

login: xxxxx
hasło: xxxxxxxxxxxxx

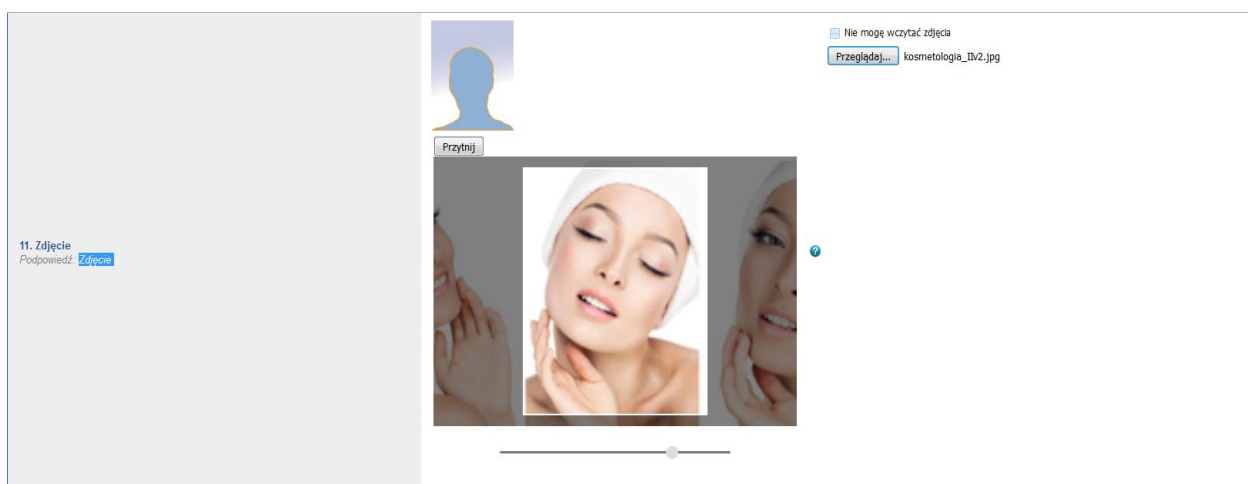
lub kliknąć na poniższy link:

<http://e-dziekanat.wsiiz.pl/Rekrutacja/Logowanie?login=mg206&haslo=MD5:6BCDD799FBE41C35A6F048620FB077F5&typ=R>

Krok 1: Wprowadzenie danych osobowych

- Wypełnij wszystkie pola oznaczone czerwoną gwiazdką
- Dołącz zdjęcie spełniające kryteria:
 1. osoba przedstawiona jest **w pozycji frontальной**, bez nakrycia głowy
 2. jednolite jasne tło,
 3. dobra ostrość i naturalne kolory,
 4. wizerunek od wierzchołka głowy do górnej części barków, tak aby twarz zajmowała 70-80% fotografii,
 5. widać wyraźnie oczy, zwłaszcza źrenice,
 6. plik JPG.

UWAGA!!! Zdjęcie wprowadzone do systemu będzie wykorzystane do legitymacji studenckiej!



- Po wprowadzeniu danych kliknij „Koniec” by przejść do kroku 2.

Wypełnianie danych osobowych

Początek 75% Koniec

Jesteś w trakcie uzupełniania sekcji: **Dane dodatkowe** Strona 4/4

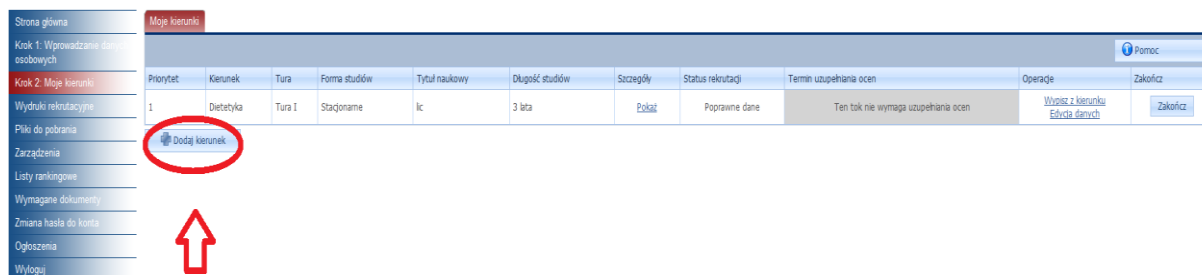
Pytania niezucpełnione

16. Imię ojca Podpowiedź: Imię ojca	Marek
17. Imię matki Podpowiedź: Imię matki	Irena
18. Poprzednie nazwisko Podpowiedź: Poprzednie nazwisko	Kowalska
19. Rodzaj Matury Podpowiedź: Rodzaj matury	Stara
20. Miejsce zamieszkania przed rozpoczęciem studiów Podpowiedź: Miejsce zamieszkania przed rozpoczęciem studiów	Miasto

Wyczyść stronę Anuluj wprowadzanie Zapisz i wyjdź Wstecz **Koniec**

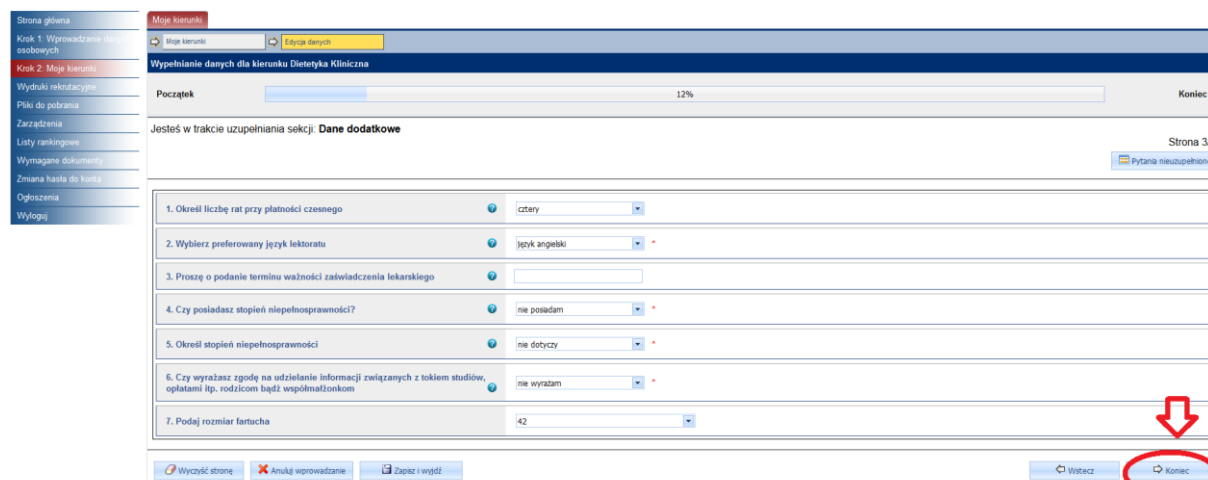
Krok 2: Moje kierunki

- Wybierz preferowany kierunek



Priorytet	Kierunek	Tura	Forma studiów	Tytuł naukowy	Długość studiów	Szczegóły	Status rekrutacji	Termin uzupełniania ocen	Operacje	Zakończ
1	Dietetyka	Tura I	Stacjonarne	Ic	3 lata	Pokaż	Poprawne dane	Ten tok nie wymaga uzupełniania ocen	Wpisz z kierunku Edukacja danych	Zakończ

- Potwierdź zapoznanie się z oświadczeniem
- Wprowadź informacje o dotychczasowym wykształceniu
- Wprowadź dane dodatkowe dotyczące studiowania
- Po wprowadzeniu danych kliknij „Koniec” by zatwierdzić kierunek



Wypełnianie danych dla kierunku Dietetyka Kliniczna

Początek 12% Koniec

Jesteś w trakcie uzupełniania sekcji **Dane dodatkowe** Strona 3/3

Pytanie nieuzupełnione

- Określ liczbę rat przy płatności czesnego: cztery
- Wybierz preferowany język lekturatu: język angielski
- Proszę o podanie terminu ważności zaświadczenia lekarskiego: [pusty pole]
- Czy posiadasz stopień niepełnosprawności?: nie posiadam
- Określ stopień niepełnosprawności: nie dotyczy
- Czy wyrażasz zgodę na udzielenie informacji związanych z tokiem studiów, opłatami itp. rodzicom bądź współmałżonkom: nie wyrażam
- Podaj rozmiar fartucha: 42

Wyciszyć stronę | Anuluj wprowadzanie | Zapisz i wyjdź | [Wstecz](#) | [Koniec](#)

- Kliknij „Zakończ” by zakończyć proces rekrutacji



Priorytet	Kierunek	Tura	Forma studiów	Tytuł naukowy	Długość studiów	Szczegóły	Status rekrutacji	Termin uzupełniania ocen	Operacje	Zakończ
1	Dietetyka	Tura I	Stacjonarne	Ic	3 lata	Pokaż	Poprawne dane	Ten tok nie wymaga uzupełniania ocen	Wpisz z kierunku Edukacja danych	Zakończ

Krok 3: Podanie rekrutacyjne

- po zakończonej rekrutacji należy wydrukować i podpisać wygenerowane podanie



WYŻSZA SZKOŁA
INŻYNIERII I ZDROWIA
W WARSZAWIE

Strona główna

Strona główna

Krok 1: Wprowadzanie danych osobowych

Brak nowych ogłoszeń

Krok 2: Moje kierunki

Wydruki rekrutacyjne

Pliki do pobrania

Zarządzenia

Listy rankingowe

Wymagane dokumenty

Zmiana hasła do konta

Ogłoszenia

Wyloguj



WYŻSZA SZKOŁA
INŻYNIERII I ZDROWIA
W WARSZAWIE

Strona główna

Wydruki

Rekrutacja została zakończona, poniżej znajduje się lista kierunków wraz z danymi na które dokonano zapisu.

Nazwa kierunku	Forma studiów	Tytuł naukowy	Długość studiów	Dane do przelewu
Dietetyka Kliniczna	Stacjonarne	lic	3 lata	Nazwa odbiorcy: Wyższa Szkoła Inżynierii i Zdrowia w Warszawie ul. Stawki Warszawskiej 1920 r. 18 Adres: 02-366 Warszawa Telefon/Fax: 22 646 20 60 Nazwa banku: ALIOR Numer rachunku: 161101029000050000453060507331 Formularz rekrutacyjny

- sprawdź skrzynkę mailową i kontynuuj rekrutację zgodnie z wytycznymi załączonymi w odebranej wiadomości.